

# Regeln für den Besuch der Kita in Kaiserslautern



Informationen  
in einfacher Sprache






**Liebe Eltern!**


**Herzlich Willkommen in Kaiserslautern.**

**Wir freuen uns, dass Sie jetzt hier wohnen.**



Kinder möchten spielen. Sie möchten mit anderen Kindern zusammen spielen. Dabei lernen sie viel. In der Kita kann Ihr Kind spielen.


Die Sprache ist auch ganz wichtig. In der Kita lernt Ihr Kind Deutsch.



**Bitte bringen Sie Ihr Kind jeden Tag in die Kita.  
In der Kita kann Ihr Kind spielen und die Sprache lernen.**

**Hier finden Sie die Regeln für die Kita in Kaiserslautern.**

- 1 Alle Kinder zwischen 1 und 6 Jahren dürfen in die Kita gehen.



- 2 Sie müssen für die Kita für Kinder ab 2 Jahren **kein Geld** bezahlen.



3

Bitte melden Sie Ihr Kind an einer Kita an.  
Gleich am Anfang, wenn Sie in Kaiserslautern angekommen sind.

Fragen Sie dazu im Rathaus nach:

**Stadt-Verwaltung Kaiserslautern**

**Willy-Brandt-Platz 1**

**Rathaus**

**Referat Jugend und Sport**

**Stockwerk 8 / Zimmer 801**

**67653 Kaiserslautern**

Telefon: 0631 / 365 – 4663

oder 0631/ 365 – 1510


E-Mail: [jugend@kaiserslautern.de](mailto:jugend@kaiserslautern.de)

**Öffnungszeiten:**

Montag bis Donnerstag von 08:00 bis 16:00 Uhr und  
Freitag von 08:30 bis 13:00 Uhr.

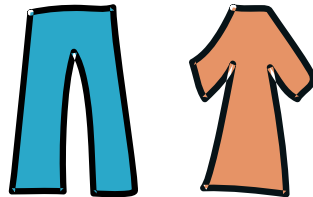


- 4 Am Anfang sind Sie mit Ihrem Kind zusammen in der Kita. Nach ein paar Tagen spielt Ihr Kind gern in der Kita. Dann kann es allein in der Kita bleiben.



- 5 Ihr Kind braucht für die Kita Kleidung:

- Haus-Schuhe
- Sport-Kleidung: Sport-Schuhe und eine Sport-Hose
- Ersatz-Kleidung: eine Unter-Hose, ein Unter-Hemd, eine bequeme Hose, ein Pullover
- Regen-Stiefel
- Regen-Jacke
- Regen-Hose
- warme Stiefel im Winter



**6** Beim Frühstück in der Kita möchte Ihr Kind essen und trinken:

- Obst und Gemüse
- Brot
- eine Trink-Flasche mit Wasser oder Tee



**Keine Süßigkeiten, keinen Zucker !!!**

**7** In der Kita gibt es Mittagessen. Das Mittagessen ist warm und gesund.

Für das Mittagessen müssen Sie ein Formular ausfüllen.  
Das Formular gib es bei der Kita-Leitung.




Das Mittagessen kostet Geld.  
Das Job-Center hilft Ihnen beim Bezahlen.





8

Die Kita ist von Montag bis Freitag.  
Bringen Sie Ihr Kind jeden Tag in die Kita. Das ist wichtig.  
Dann lernt Ihr Kind jeden Tag die deutsche Sprache.  
Und noch viele andere Dinge.



Die Kinder in der Kita machen auch Sport, Ausflüge  
und Feste.



9

Bringen Sie Ihr Kind pünktlich in die Kita.  
Und holen Sie es pünktlich ab.  
Fragen Sie die Erzieher, wann Ihr Kind da sein soll.  
Und wann Sie es wieder abholen sollen.



10 Wenn Ihr Kind krank ist, muss es zuhause bleiben.



Dann rufen Sie gleich morgens in der Kita an. Und sagen Sie,  
dass Ihr Kind nicht kommen kann.  
Die Kita muss Sie immer anrufen können.  
Bitte lassen Sie Ihr Handy an.



- 11** Ihr Kind soll früh schlafen gehen. Und genug schlafen. Damit es morgens nicht müde ist. Und pünktlich zur Kita kommen kann.



- 12** Kommen Sie zu den Eltern-Abenden. Sprechen Sie mit den Erzieherinnen und Erziehern. Und mit den anderen Eltern.

## Eltern-Abend

Wenn Sie noch nicht alles verstehen, dann bringen Sie einen Übersetzer mit. Also eine Person, die Deutsch und Ihre Sprache spricht.

13


Wir wollen, dass es Ihrem Kind gut geht.  
Ihr Kind kann in der Kita viele Freunde haben.



Und es kann viel lernen.



**Wir wünschen Ihrem Kind eine gute Zeit  
in der Kita!**



Mit freundlicher Unterstützung:



Partnerstadt  
Bunkyo-Ku



Fa. Globus  
Kaiserslautern



GEFÖRDERT VOM

Bundesministerium  
für Bildung  
und Forschung

Herausgeber:  
Referat Jugend und Sport,  
Bildungskoordination Stadt Kaiserslautern.

Bilder: Fotolia.com / Pixabay / Stadt Kaiserslautern

